



**SAN FERNANDO**

**CENTRO EDUCACIONAL**

Las Achiras N° 420- Puente Alto

228723428 - www.cesf.cl

Región : Metropolitana

Provincia: Cordillera

Comuna : Puente Alto

RBD : 24995 - 5

<b>DEPARTAMENTO:</b>	<b>ARTES</b>
<b>ASIGNATURA:</b>	Artes visuales.
<b>PROFESOR:</b>	Katiuska Zara
<b>Curso:</b>	1° M
<b>SEMESTRE:</b>	Primero.
<b>UNIDAD.</b>	1



<b>OBJEIVO :</b>	<b>Conocer los libros de artista Construir un libro artístico.</b>
<b>CONTENIDO:</b>	<i>¿Qué es un libro de artista? ¿Qué contiene el libro objeto? Materiales a utilizar.</i>
<b>NÚMERO DE CLASE : 7,8,9,10</b>	<b>FECHA: 30-05-22 06-06-22 13-06-22 20-06-22</b>
<b>ACTIVIDAD PRÁCTICA:</b>	. Escoge un libro de tu preferencia ,en base a el mismo deberás realizar un libro de artista, tomando en cuenta los distintos modelos mostrados en los videos, utiliza varias representaciones gráficas y técnicas de pintura, evita utilizar impresiones ya que es la creatividad misma la que estaré evaluando.
<b>Material:</b>	Cuaderno, texto del estudiante, lápiz,hojas blancas, cartulinas, plumones.

Habilidad: conocer

## ¿Qué es un libro de artista?

*En el libro de artista original el artista crea una obra plástica única utilizando cualquier procedimiento. Es una obra única y autónoma, pero que conserva alguna relación con formas de soporte de un corto desarrollo. El libro objeto se contempla como forma tridimensional, asemejándose a la escultura.*

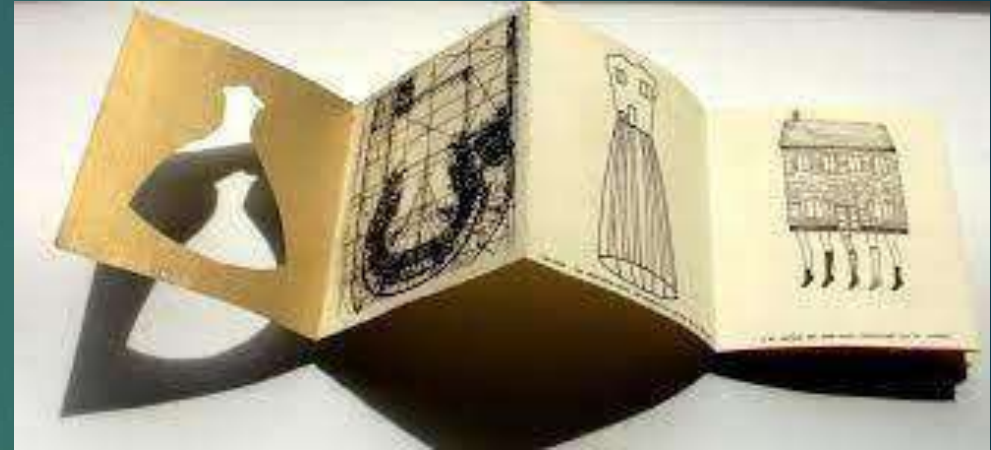
Cómo hacemos  
**un libro**  
de artista



Habilidad: conocer

## ¿Qué contiene el libro objeto?

*En este libro-objeto se podrán encontrar fotografías, objetos, gráficos, recortes y claro, algunos escritos no necesariamente secuenciados en el cuerpo de un texto.*



Habilidad: aplicar

## Materiales a utilizar.

1- *Block de dibujo.*

2- *Plumones*

3- *Pinturas, acuarela o acrílica (dependiendo de tu diseño)*

4 *Lápiz grafito .*

5 *Cola fría o en barra.*


6- *Detalles decorativos.*



# Resumen de la clase



Libros de  
artistas .

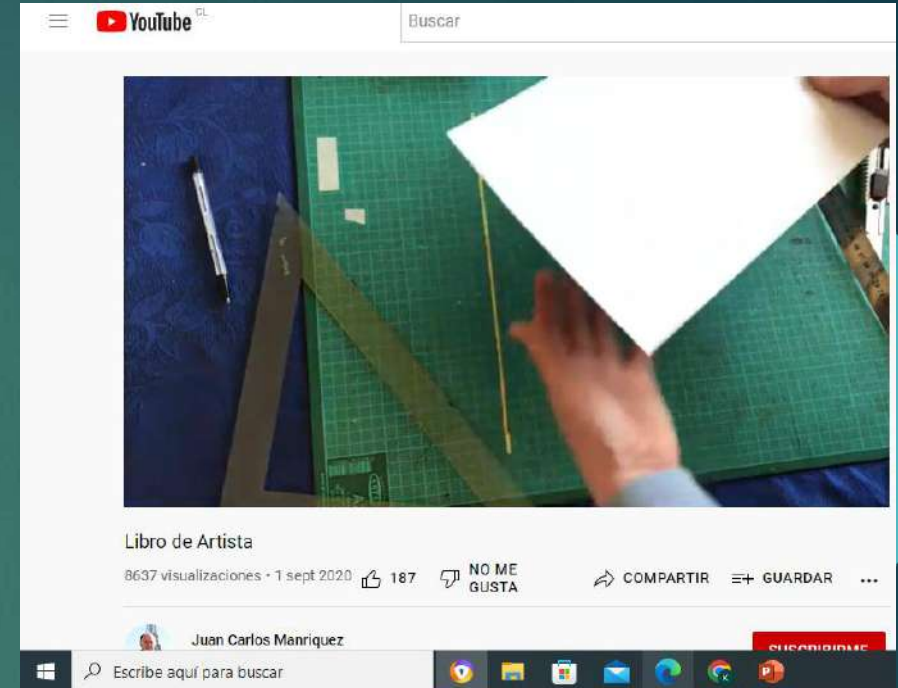


*¿Que son los libros de artistas?.*



*¿Para qué sirve? Y sus materiales.*

Videos de apoyo para la realización de la actividad.




<https://www.youtube.com/watch?v=6pdtP6V6Sng>

<https://www.youtube.com/watch?v=kOM1vaqUhXI>

# Actividad

Escoge un libro de tu preferencia ,en base a el mismo deberás realizar un libro de artista, tomando en cuenta los distintos modelos mostrados en los videos, utiliza varias representaciones gráficas y técnicas de pintura, evita utilizar impresiones ya que es la creatividad misma la que estaré evaluando.



Habilidad: conocer

